

Brackets for Outdoor
Luminaires

سازینور

آپتو عالیست بنوا هم

اتصالات نصب چراغ‌های فضای آزاد مازی نور
Brackets for Outdoor Luminaires





یکی از چالش‌های مهم در طراحی چراغ‌های فضای آزاد، توجه به نحوه نصب چراغ بر روی پایه و یا بازو می‌باشد.

براکت از یک سمت به چراغ و از سمت دیگر به بازو، پایه و... متصل می‌گردد. لذا طراحی آن برای چراغ‌های مختلف با کاربری‌های گوناگون می‌تواند متفاوت باشد. راحتی نصب چراغ، نصب مطمئن، امکان عبور ساده و بدون مشکل کابل، حداکثر سازگاری نصب برای چراغ‌های مختلف و ظاهری زیبا از جمله مهمترین عوامل در طراحی براکت‌ها می‌باشد.

شرکت مازی نور همگام با طراحی مدل‌های متنوع چراغ‌های فضای آزاد، براکت‌های ویژه‌ای را به منظور نصب آسان و ایمن چراغ‌ها طراحی می‌نماید.

در ادامه انواع براکت‌های فضای آزاد و شیوه‌های نصب متنوع آنها معرفی شده است.



مناسب برای چراغ‌های

ساترن

اپتیلوکس

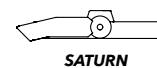
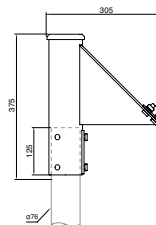
اپتیلوکس S

وگا

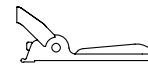
براکت یکطرفه نصب عمودی بر پایه

این براکت جهت نصب عمودی بر روی لوله‌هایی با قطر خارجی ۷۶ میلی‌متر مناسب می‌باشد.

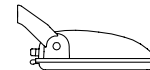
PTV1E-Bracket



SATURN



OPTILUX



VEGA

در شکل روبرو نحوه نصب این براکت با چراغ اپتیلوکس نمایش داده شده است.

مناسب برای چراغ‌های

ساترن

اپتیلوکس

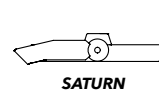
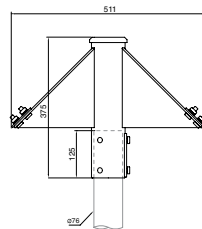
اپتیلوکس S

وگا

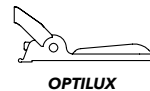
براکت دو طرفه ۱۸۰ درجه نصب عمودی بر پایه

این براکت جهت نصب عمودی بر روی لوله‌هایی با قطر خارجی ۷۶ میلی‌متر مناسب می‌باشد.

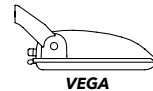
PTV2AE-Bracket



SATURN



OPTILUX



VEGA

در شکل روبرو نحوه نصب این براکت با چراغ اپتیلوکس نمایش داده شده است.

مناسب برای چراغ‌های

ساترن

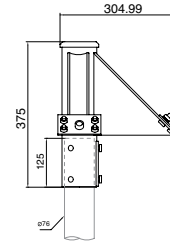
اپتیلوکس

اپتیلوکس S

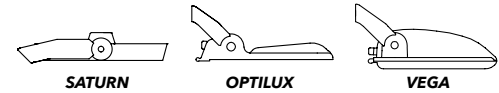

وگا

براکت دو طرفه ۹۰ درجه نصب عمودی بر پایه

این براکت جهت نصب عمودی بر روی لوله‌هایی با قطر خارجی ۷۶ میلی‌متر مناسب می‌باشد.



PTV2BE-Bracket



در شکل روبرو نحوه نصب این براکت با چراغ اپتیلوکس نمایش داده شده است.

مناسب برای چراغ‌های

ساترن

اپتیلوکس

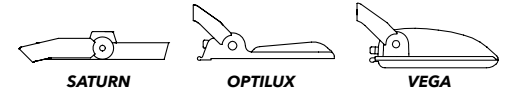
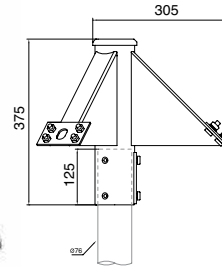
اپتیلوکس S

وگا

براکت سه طرفه نصب عمودی بر پایه

این براکت جهت نصب عمودی بر روی لوله‌هایی با قطر خارجی ۷۶ میلی‌متر مناسب می‌باشد.

PTV3AE-Bracket



در شکل روبرو نحوه نصب این براکت با چراغ اپتیلوکس نمایش داده شده است.

مناسب برای چراغ‌های

ساترن

اپتیلوکس

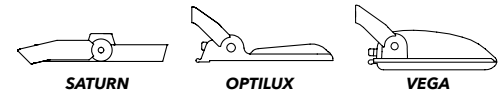
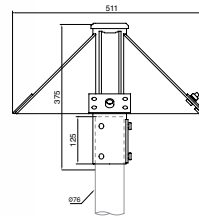
اپتیلوکس S

وگا

براکت چهار طرفه نصب عمودی بر پایه

این براکت جهت نصب عمودی بر روی لوله‌هایی با قطر خارجی ۷۶ میلی‌متر مناسب می‌باشد.

PTV4E-Bracket



در شکل روبرو نحوه نصب این براکت با چراغ اپتیلوکس نمایش داده شده است.



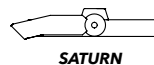
مناسب برای چراغ‌های

ساترن
وگا

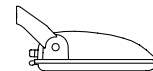
براکت لوله ۵ سانتی‌متری

این براکت جهت نصب افقی به بازو با قطر خارجی ۴۸ میلی‌متر مناسب می‌باشد.

PDS5-Bracket



SATURN



VEGA



در شکل روبرو نحوه نصب این براکت با چراغ ساترن نمایش داده شده است.

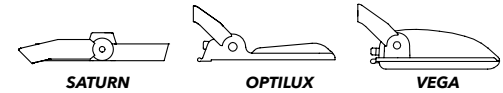
مناسب برای چراغ‌های

ساترن
اپتیلوکس
وگا

براکت لوله ۶ سانتی‌متری

این براکت جهت نصب افقی به بازو با قطر خارجی ۶۰ میلی‌متر مناسب می‌باشد.

PDS6-Bracket



در شکل روبرو نحوه نصب این براکت با چراغ ساترن نمایش داده شده است.

مناسب برای چراغ‌های

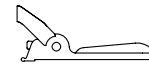
اپتیلوکس

اپتیلوکس S

براکت لوله ۴ و ۵ سانتی‌متری

این براکت جهت نصب افقی به بازو با قطر خارجی ۴۲ یا ۴۸ میلی‌متر مناسب می‌باشد.

PD45-Bracket



OPTILUX

در شکل روبرو نحوه نصب این براکت با چراغ اپتیلوکس نمایش داده شده است.

مناسب برای چراغ‌های

اپتیلوکس

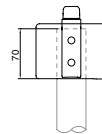
اپتیلوکس S

وگا

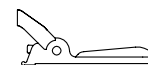
پلاریس

براکت لوله ۵ و ۶ سانتی‌متری

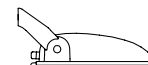
این براکت جهت نصب عمودی بر روی لوله‌های ۵ و ۶ با قطر خارجی ۴۸ یا ۶۰ میلی‌متر مناسب می‌باشد.



PD56-Bracket



OPTILUX



VEGA



POLARIS

در شکل روبرو نحوه نصب این براکت با چراغ اپتیلوکس نمایش داده شده است.

مناسب برای چراغ‌های

اپتیلوکس

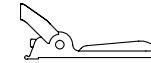
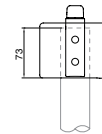
اپتیلوکس S

پلاریس

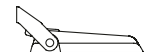
براکت لوله ۳ و ۴ سانتی‌متری

این براکت جهت نصب عمودی بر روی لوله‌های ۳ و ۴ با قطر خارجی ۳۲ یا ۴۲ میلی‌متر مناسب می‌باشد.

PD34-Bracket



OPTILUX



POLARIS



در شکل روبرو نحوه نصب این براکت با چراغ اپتیلوکس نمایش داده شده است.

مناسب برای چراغ‌های

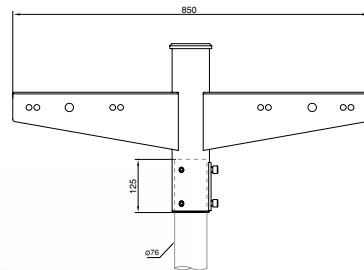
وگا

اپتیلوکس

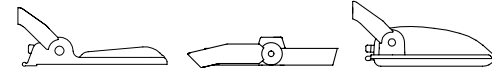

ساترن پروژکتوری

براکت دو طرفه ۱۸۰ درجه برای چهار چراغ

این براکت جهت نصب عمودی بر روی لوله‌های با قطر خارجی ۷۶ میلی‌متر مناسب می‌باشد.



PTV2C-Bracket



OPTILUX

SATURN
(Floodlight)

VEGA

در شکل روبرو نحوه نصب براکت با چراغ وگا نمایش داده شده است.

مناسب برای چراغ‌های

هلیوس L

هلیوس M

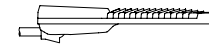

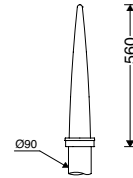
ساترن افقی

اپتیلوکس

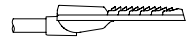
اپتیلوکس S

مخروط نورانی

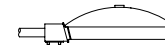
مخروط نورانی دکوراتیو مناسب برای اتصال بر روی پایه چراغ به قطر ۹۰ میلی متر (۳.۵ اینچ) در انتهای بالایی لوله.



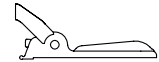
HELIUS L



HELIUS M



SATURN (horizontal boom mounting)



OPTILUX

مناسب برای چراغ‌های

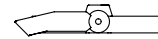
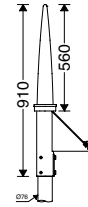
ساترن زاویه پذیر

ایتیلوکس

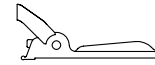
ایتیلوکس S

براکت نصب عمودی بر پایه به همراه مخروط نورانی

این ترکیب برای نصب مخروط نورانی به همراه براکت‌های یکطرفه، دو طرفه، سه طرفه و چهار طرفه به صورت عمودی بر روی پایه‌های با قطر خارجی ۷۶ میلی‌متر مورد استفاده قرار می‌گیرد.



SATURN



OPTILUX



مناسب برای چراغ‌های

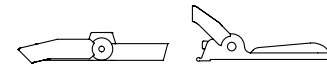
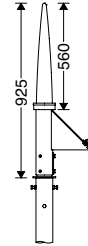
ساترن زاویه پذیر

اپتیلوکس

اپتیلوکس S

مخروط نورانی به همراه براکت نصب عمودی بر پایه و براکت سرلوله

این ترکیب برای نصب مخروط نورانی به همراه براکت‌های یکطرفه، دو طرفه، سه طرفه و چهار طرفه به صورت عمودی بر روی پایه‌های با قطر خارجی ۹۰ میلی‌متر مورد استفاده قرار می‌گیرد.



SATURN

OPTILUX

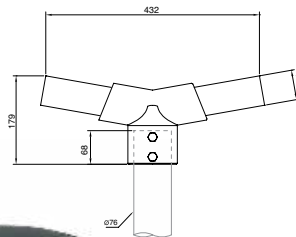


مناسب برای چراغ‌های

- ایپتیم
- زنوس
- هلیوس L
- هلیوس M
- ساترن افقی

براکت دو طرفه ۱۸۰ درجه

این براکت برای نصب عمودی بر روی لوله‌هایی با قطر خارجی ۷۶ میلی‌متر می‌باشد.



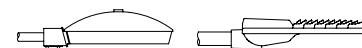
PTO2-Bracket



OPTIMA

ZEUS

HELIUS L



SATURN (horizontal boom mounting)

HELIUS M

در شکل روبرو نحوه نصب این براکت با چراغ زنوس نمایش داده شده است.

مناسب برای چراغ‌های

ایتیما

زئوس

هلیوس L

هلیوس M

ساترن افقی



براکت دیواری

این براکت دارای بازویی با قطر خارجی ۶۰ میلی‌متر می‌باشد. طول بازو ۵۰ سانتی‌متر است که تحت زاویه ۳۰ درجه نسبت به افق امتداد دارد. از این براکت برای اتصال چراغ به دیوار استفاده می‌گردد.

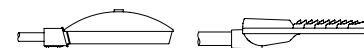
PTO160-Bracket



OPTIMA

ZEUS

HELIUS L



SATURN (horizontal boom mounting)

HELIUS M

در شکل روبرو نحوه نصب این براکت با چراغ ایتیما نمایش داده شده است.

مناسب برای چراغ‌های

هالی
آستریا S



مناسب برای چراغ‌های

هالی
آستریا M



براکت دیواری PWU30-Bracket


این براکت دارای بازویی با قطر خارجی ۳۰ میلی‌متر می‌باشد. طول بازو ۳۰ سانتی‌متر است که تحت زاویه ۱۵ درجه نسبت به افق امتداد دارد. از این براکت برای اتصال چراغ به دیوار استفاده می‌گردد.

براکت دیواری PWU40-Bracket

این براکت دارای بازویی با قطر خارجی ۴۰ میلی‌متر می‌باشد. طول بازو ۳۰ سانتی‌متر است که تحت زاویه ۱۵ درجه نسبت به افق امتداد دارد. از این براکت برای اتصال چراغ به دیوار استفاده می‌گردد.

PWU30-Bracket

PWU40-Bracket



HELLEY



ASTERIA S



ASTERIA M

در شکل روبرو نحوه نصب این براکت با چراغ هالی نمایش داده شده است.

مناسب برای چراغ‌های

ساترن
اپتیلوکس
وگا

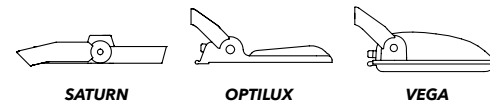

استفاده همزمان براکت دیواری و براکت لوله ۶ سانتی‌متری:

براکت PDS6-Bracket از یک سمت به چراغ متصل می‌شود و از سمت دیگر به براکت PTO160-Bracket متصل می‌شود.

این ترکیب امکان نصب چراغ‌های جدول مقابل را به دیوار فراهم می‌کند.



PTO160-Bracket+PDS6-Bracket



در شکل روبرو نحوه نصب این براکت با چراغ ساترن نمایش داده شده است.

مناسب برای چراغ‌های

اِپتِما

زئوس

هلیوس L

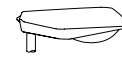
هلیوس M

براکت سر لوله پایه چراغ خیابانی

این براکت، برای نصب مستقیم چراغ به صورت عمودی بر روی پایه‌های با قطر خارجی ۹۰ میلی‌متر مورد استفاده قرار می‌گیرد.



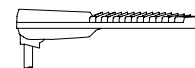
PTUO60-Bracket



OPTIMA



ZEUS



HELIUS L



HELIUS M

در شکل روبرو نحوه نصب این براکت با چراغ زئوس نمایش داده شده است.

مناسب برای چراغ‌های

ایتیلوکس

ایتیلوکس S

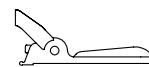

وگا

استفاده همزمان براکت سرلوله پایه چراغ خیابانی و براکت لوله ۵ و ۶ سانتی‌متری

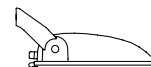
این ترکیب براکت‌ها جهت نصب براکت PD56 بر روی پایه چراغ‌های با قطر خارجی ۹۰ میلی‌متر مناسب است.



PTUO60-Bracket + PD56-Bracket



OPTILUX



VEGA

در شکل روبرو نحوه نصب این براکت با چراغ ایتیلوکس نمایش داده شده است.

مناسب برای چراغ‌های

ساترن

اپتیلوکس

اپتیلوکس S

وگا

مناسب برای چراغ‌های

وگا

اپتیلوکس

براکت سر لوله پایه چراغ خیابانی

این ترکیب براکت‌ها برای نصب براکت‌های یکطرفه، دو طرفه، سه طرفه و چهار طرفه بر روی پایه‌های با قطر خارجی ۹۰ میلی‌متر مورد استفاده قرار می‌گیرد.

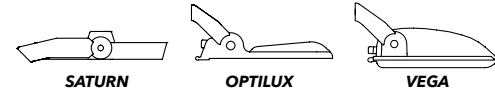
براکت سر لوله پایه چراغ خیابانی

این ترکیب براکت‌ها برای نصب براکت‌های دو طرفه بر روی پایه‌های با قطر خارجی ۹۰ میلی‌متر مورد استفاده قرار می‌گیرد.

PTUO76-Bracket+PTV...



PTUO76-Bracket +PTV2C-Bracket



در شکل روبرو نحوه نصب این براکت با چراغ وگا نمایش داده شده است.



مناسب برای چراغ‌های

ایتیما

زنوس

هلیوس L

هلیوس M

ساترن افقی



براکت سر لوله پایه چراغ خیابانی

این ترکیب براکت‌ها برای نصب براکت‌های دو طرفه بر روی پایه‌های با قطر خارجی ۹۰

میلی‌متر مورد استفاده قرار می‌گیرد.

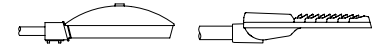
PTUO76-Bracket +PTO2-Bracket



OPTIMA

ZEUS

HELIUS L



SATURN (horizontal boom mounting)

HELIUS M

در شکل روبرو نحوه نصب این براکت با چراغ زنوس نمایش داده شده است.

مناسب برای چراغ‌های

ایتیما

زنوس

هلیوس L

هلیوس M

ساترن افقی

براکت یک‌طرفه پایه چراغ خیابانی

این براکت در دو مدل با طول بازوهای ۱ و ۱/۵ متر برای نصب چراغ بر روی پایه‌های با قطر خارجی ۹۰ میلی‌متر مورد استفاده قرار می‌گیرد.



PTU1L1-Bracket, PTU1L15-Bracket



OPTIMA

ZEUS

HELIUS L



SATURN (horizontal boom mounting)

HELIUS M

در شکل روبرو نحوه نصب این براکت با چراغ زنوس نمایش داده شده است.

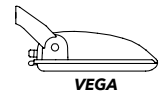
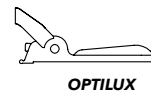
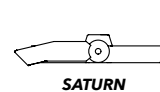

مناسب برای چراغ‌های

ساترن
اپتیلوکس
وگا

استفاده همزمان براکت یک‌طرفه پایه چراغ خیابانی و براکت لوله ۶ سانتی‌متری این ترکیب براکت‌ها جهت نصب افقی به بازو با قطر خارجی ۶۰ میلی‌متر مناسب می‌باشد.



PTU1L...+PDS6-Bracket



در شکل روبرو نحوه نصب این براکت با چراغ ساترن نمایش داده شده است.

مناسب برای چراغ‌های

ایتیما

زنوس

هلیوس L

هلیوس M

ساترن افقی

براکت دوطرفه پایه چراغ خیابانی

این براکت با طول بازوی ۱ متر از هر طرف، برای نصب چراغ بر روی پایه‌های با قطر خارجی ۹۰ میلی‌متر مورد استفاده قرار می‌گیرد.

PTU2L1-Bracket



OPTIMA

ZEUS

HELIUS L



SATURN (horizontal boom mounting)

HELIUS M

در شکل روبرو نحوه نصب این براکت با چراغ زنوس نمایش داده شده است.

مناسب برای چراغ‌های

ساترن

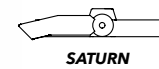
اپتیلوکس

وگا

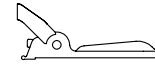
استفاده همزمان براکت دوطرفه پایه چراغ خیابانی و براکت لوله ۶ سانتی‌متری این ترکیب براکت‌ها جهت نصب افقی به بازو با قطر خارجی ۶۰ میلی‌متر مناسب می‌باشد.



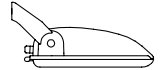
PTU2L1-Bracket+PDS6-Bracket



SATURN



OPTILUX



VEGA

در شکل روبرو نحوه نصب این براکت با چراغ ساترن نمایش داده شده است.

مناسب برای چراغ‌های

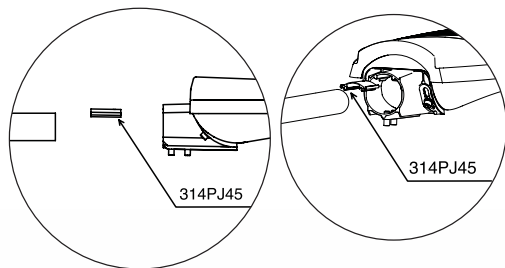
زنوس

L هلیوس

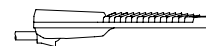
M هلیوس

واسط اتصال لوله ۴ و ۵ سانتی متر

این براکت برای نصب چراغ بر روی لوله‌های ۴ (هلیوس M) یا لوله‌های ۵ (هلیوس L و زنوس) مورد استفاده قرار می‌گیرد.



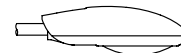
314PJ45



HELIUS L



HELIUS M



ZEUS

در شکل روبرو نحوه نصب این براکت با چراغ زنوس نمایش داده شده است.

مناسب برای چراغ

پلاریس




براکت لوله و قوطی

براکت لوله و قوطی ۲.۵ سانتی متری.

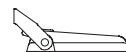

براکت لوله و قوطی

براکت لوله و قوطی ۳ سانتی متری.

PDP2-Bracket-S



PDP3-Bracket-S



POLARIS

در شکل روبرو نحوه نصب این براکت با چراغ پلاریس نمایش داده شده است.

مناسب برای چراغ‌های

تولپ
ماگنولیا



براکت برای نصب چراغ پارکی روی ستون‌ها

WT2-Bracket



TULIP



MAGNOLIA

در شکل روبرو نحوه نصب این براکت با چراغ تولپ نمایش داده شده است.


مناسب برای چراغ

تولپ
ماگنولیا



براکت یک طرفه دیواری چراغ پارکی

WT3-Bracket-W



TULIP



MAGNOLIA

در شکل روبرو نحوه نصب این براکت با چراغ تولپ نمایش داده شده است.

مناسب برای چراغ

تولپ


ماگنولیا

براکت دوطرفه چراغ پارکی

این براکت برای نصب چراغ‌های پارکی به صورت دو طرفه بر روی لوله‌هایی با قطر خارجی ۶۰ میلی‌متر می‌باشد.



PTT2-Bracket-W



TULIP



MAGNOLIA

در شکل روبرو نحوه نصب این براکت با چراغ تولپ نمایش داده شده است.



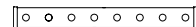
مناسب برای چراغ

لدیلاین

براکت برای نصب چراغ والواشر ۲۴ سانتی متری

این براکت جهت نصب روکار چراغ والواشر بر روی دیوار، سقف و کف مورد استفاده قرار می گیرد.

DMRC-18



LEDiLINE



در شکل روبرو نحوه نصب این براکت با چراغ لدیلاین نمایش داده شده است.

مناسب برای چراغ


لدیلاین

براکت برای نصب چراغ والواشر ۴۸ و ۹۶ سانتی متری

این براکت جهت نصب روکار چراغ والواشر بر روی دیوار، سقف و کف مورد استفاده قرار می گیرد.



DMRC-19



LEDiLINE

در شکل روبرو نحوه نصب این براکت با چراغ لدیلاین نمایش داده شده است.

Brackets for Outdoor Luminaires

Mazinoor



